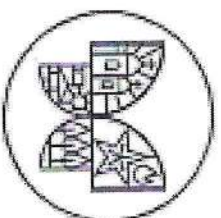




Современное образование  
Ленинградской области



**Получение государственной услуги по созданию условий в Ленинградской области для обеспечения отдельных категорий граждан возможностью путешествовать в целях развития туристского потенциала Российской Федерации в соответствии с сертификатом на получение государственной услуги в социальной сфере**

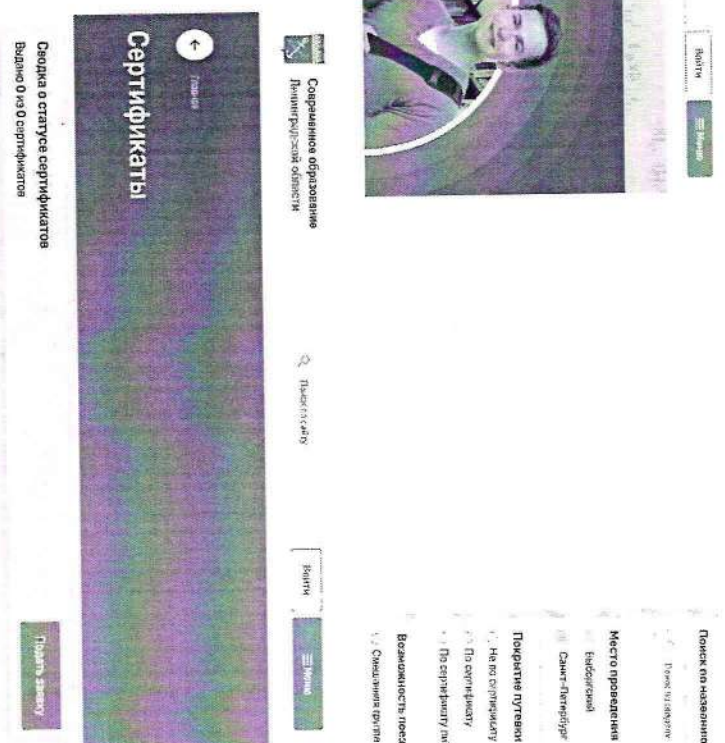
# Общая информация о ГИС СОЛО

- **ГИС СОЛО** – государственная информационная система  
«Современное образование Ленинградской области», введенная в эксплуатацию по распоряжению Правительства Ленинградской области 28.02.2020 г. от 136-р
- ГИС СОЛО объединяет 22 подсистемы, включая
  - «Единый информационный образовательный портал» (далее - ЕИОП),
  - «Электронная школа» (НЕОБХОДИМО ИМЕТЬ ЛОГИН И ПАРОЛЬ),
  - «Организация дополнительного образования»,
  - «Цифровой профиль обучающегося»,
  - «Туристические услуги и сертификаты»

# Алгоритм получения туристического сертификата и подачи заявки на турпоездку



## 1. Работа на ЕИОПЕ



## 2. Формирование заявки на сертификат



## 3. Формирование заявки на турпоездку

# Работа на ЕИОПе\_ шаг 1

1. Вход по ссылке на ЕИОП - <https://obr.lenreg.ru>
2. Авторизация (для тех, у кого есть логин и пароль) – «**ВОЙТИ**»
3. Регистрация (у кого нет логина и пароля):
  - через «**Войти через ГОСУСЛУГИ**»
  - через «**Зарегистрироваться**»



← Вернуться назад

## РЕГИСТРАЦИЯ

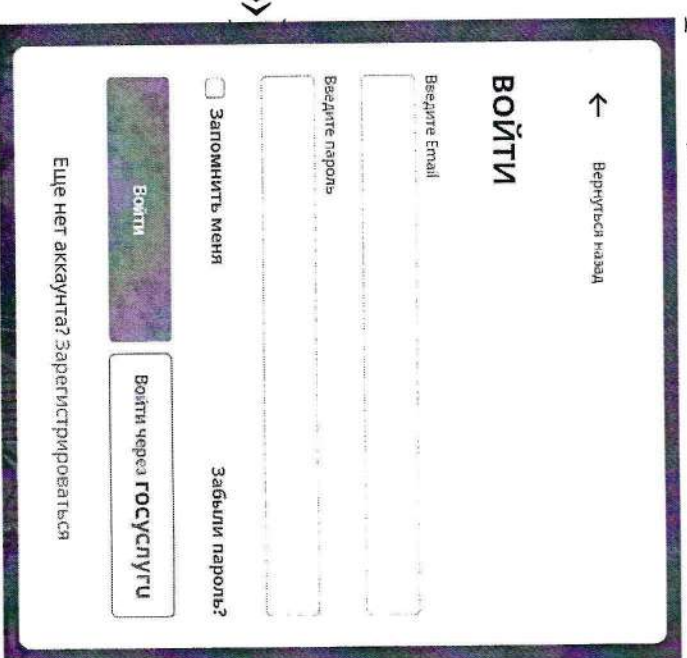
Введите Email

На указанный адрес электронной почты будет отправлено письмо со ссылкой

**Зарегистрироваться**

Есть аккаунт? Войти

(Вводим адрес эл. почты,  
кнопка «Зарегистрироваться»)



← Вернуться назад

## ВОЙТИ

Введите Email

Введите пароль

Запомнить меня  Забыли пароль?

**Войти** **Войти через ГОСУСЛУГИ**

Еще нет аккаунта? Зарегистрироваться

# Работа на ЕИОПе\_ шаг 2

После успешной регистрации и авторизации (ввод пароля) при нажатии «ВХОД» на ЕИОПе и ввода логина и пароля, получаем **Доступ в Личный кабинет**



Современное образование  
Ленинградской области

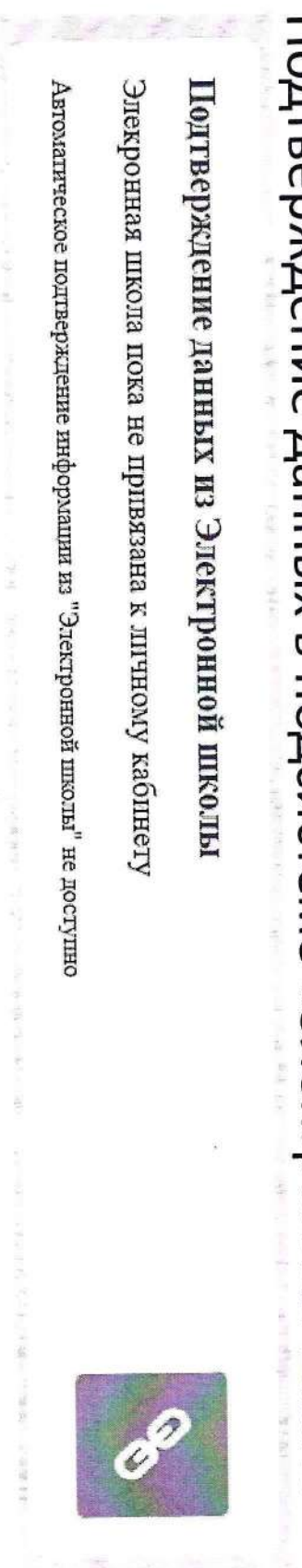
Личный кабинет





Меню

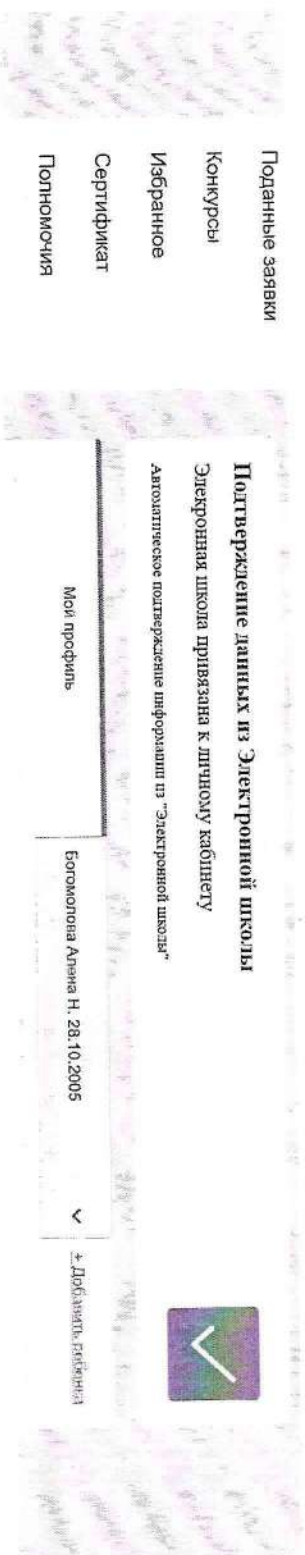
## Работа на ЕИОПе\_шаг 3

Подтверждение данных в подсистеме «Электронная школа»:



1. Нажимаем на кнопку 
2. Происходит переход на страницу входа в подсистему «Электронная школа»
3. После ввода логина и пароля от подсистемы «Электронная школа» в личном кабинете ЕИОПа появится значок 

# Работа на ЕИОПе\_шаг 4



Успешная синхронизация между подсистемами ГИС СОЛО позволяет добавлять детей в личный кабинет родителя – **«Добавить ребенка»**

Поочередно выбираем и добавляем детей в свой личный кабинет

# Проверка сведений в личном кабинете

В личном кабинете родителя  
автоматически формируются  
сведения о детях (документы,  
история поступлений,  
обучение в учреждениях  
дополнительного  
образования, достижения  
участий в конкурсах)

## История поступлений

Событие

Класс выбития/  
зачисления

Обновлено,  
Сначала новые

Поступление - Муниципальное автономное общеобразовательное учреждение средняя общеобразовательная школа № 100

7в

Муниципальное автономное общеобразовательное учреждение средняя общеобразовательная школа № 100

Поступление - Муниципальное автономное общеобразовательное учреждение средняя общеобразовательная школа № 100

5в

Муниципальное автономное общеобразовательное учреждение средняя общеобразовательная школа № 100

Показать все

Добавить

## Дополнительное образование

Краткое название ОДО

Краткое название программы

Направленность

Дата завершения

ЦДТ "Триколорский"

Сенсин

Физкультурно-спортивная





# Заявка на сертификат




1. В личном кабинете ЕИОЦА слева находится кнопка **«Сертификат»**
2. После нажимаем «Подать заявку» и выбираем ребёнка, на которого оформляем сертификат.

Время действия сертификата – 3 рабочих дня.

Не откладываете оформление заявки на турпоездку!

# Заявка на турпоездку\_шаг 1

## 1. После согласования сертификат он появляется в перечне сертификатов (Личный кабинет – Сертификаты)



# Заявка на турпоездку\_шаг 2

## 2. Выбор поездки (ЕИОП – МЕНЮ – ОКОЛО КНОПКИ Личный кабинет)



Современное образование  
Ленинградской области

Поиск по сайту

Личный кабинет



Меню

## Изучаем перечень турпоездов на текущий год

Поиск по названию

Поиск по названию

Место проведения

- Выборгский
- Санкт-Петербург

Покрывтие путевки

- Не по сертификату
- По сертификату
- По сертификату либо деньгами

Возможность поездки детей с 0833

- Семейная группа

	<b>ИСТОРИЧЕСКОЕ ПУТЕШЕСТВИЕ «ОТ РУССКОЙ ИЗБЫ ДО ДВОРЦА»</b> 13.10.2022 - 14.10.2022 Место отправления: ст.Луга (ЛР), проезд Кирова, 75) Мест: 0 на 40	<b>ЗАБРОНИРОВАТЬ</b>
	<b>Ленинградская область - колесо истории</b> 31.10.2022 - 01.11.2022 Место отправления: Венедиктск Мест: 0 на 40	<b>ЗАБРОНИРОВАТЬ</b>
	<b>Ленинградская область - колесо истории</b> 19.10.2022 - 20.10.2022 Место отправления: Кинносап Мест: 0 на 40	<b>ЗАБРОНИРОВАТЬ</b>
	<b>«Истории и тайны средневекового Рыболова» 194-77-1м</b>	<b>ЗАБРОНИРОВАТЬ</b>

# Заявка на турпоездку \_ шаг 3

3. После выбора турпоездки, переходим к формированию заявки на нее — «Забронировать»



Современное образование  
Ленинградской области

Поиск по сайту

Личный кабинет



Меню

← Виртуальный канал

Проверяем сведения  
подаваемой заявки,  
отправляем ее

Заявка на туристическую путёвку

Параметры путёвки

Путёвки  
Ленинградская область - колесо истории

Далее работа с  
туроператором

Информация о законном представителе

[http://www.spb.gov.ru/program/447/](#)